

SCUOLA FUTURA

COME ISCRIVERSI E PARTECIPARE AI PERCORSI FORMATIVI

Smart-guide

Utente Corsista
Versione 1.0





Cos'è Scuola Futura

È la piattaforma dedicata alla formazione del personale scolastico, nell'ambito degli interventi previsti dal Piano nazionale di ripresa e resilienza (PNRR). Si struttura in due aree distinte:

1. **Portale pubblico**
2. **Area riservata**





Il Portale Pubblico

Offre agli utenti contenuti e moduli di formazione articolati in 3 aree che riprendono 3 delle linee di investimento per le competenze definite dal PNRR:

1. **Transizione digitale**
2. **STEM e multilinguismo**
3. **Riduzione dei divari**



FORMAZIONE DEL PERSONALE SCOLASTICO

LE TRE AREE DI SVILUPPO

Scuola Futura è la piattaforma per la formazione del personale scolastico (docenti, personale ATA, DSGA, DS), nell'ambito delle azioni del Piano nazionale di ripresa e resilienza (PNRR), Missione Istruzione.

Contenuti e moduli di formazione sono articolati in 3 aree tematiche (Transizione digitale, STEM e multilinguismo, Divari territoriali), che riprendono 3 delle linee di investimento per le competenze definite dal PNRR: Didattica digitale integrata e formazione del personale scolastico alla transizione digitale, Nuove competenze e nuovi linguaggi, Intervento straordinario di riduzione dei divari territoriali e lotta alla dispersione scolastica.

Transizione digitale	STEM e multilinguismo	Riduzione dei divari
Sezione dedicata alla formazione del personale scolastico in servizio sulla didattica digitale integrata e sulla trasformazione digitale dell'organizzazione scolastica.	Sezione dedicata alla formazione del personale scolastico per promuovere lo studio delle discipline scientifiche, la didattica secondo l'approccio STEM, la conoscenza delle lingue, come previsto dalla linea di investimento del PNRR su Nuove competenze e nuovi linguaggi.	Sezione dedicata al programma di formazione mirato ad accompagnare la funzione docente per la riduzione dei divari territoriali negli apprendimenti e per la prevenzione della dispersione scolastica, come previsto dall'analoga linea di investimento del PNRR.

FUTURA MISSIONE ISTRUZIONE PER IL TERZO DI PNRR
 Ministero dell'Istruzione e del Merito
 Finanziato dall'Unione europea
 Italsidomani



Area Riservata

Dà la possibilità ai **poli formativi e alle istituzioni scolastiche** di presentare la propria offerta formativa e al **personale scolastico** di iscriversi e fruire dei vari percorsi, conseguendo un attestato finale.

Come accedere da pnrr.istruzione.it

Si può accedere dal **sito tematico del portale Futura PNRR** selezionando il tab **"SCUOLA FUTURA"**.
Il personale scolastico in qualità di corsista, può accedere all'area riservata del portale per la fruizione dei percorsi formativi.



È necessario selezionare il pulsante **ACCEDI** e inserire in seguito le proprie credenziali o autenticarsi con SPID, CIE o eIDAS.

Come accedere da [miur.gov.it](https://www.miur.gov.it)

1. Selezionare «**Accesso**» dal portale ministeriale
2. Selezionare «**Area Riservata**»
3. Inserire in seguito le proprie credenziali o **autenticarsi** con SPID, CIE o eIDAS
4. Selezionare «**Tutti i Servizi**»
5. Scegliere, alla lettera **S** «**Scuola Futura**»
6. Cliccare sulla ☆ per inserire il servizio tra i *Preferiti*

The image displays three sequential screenshots of the miur.gov.it website interface, illustrating the steps to reach the 'Tutti i servizi' page:

- Left Screenshot:** Shows the homepage with the 'ACCESSO' button in the top right corner. A green arrow points from this button to the next screenshot.
- Middle Screenshot:** Shows the 'Ministero dell'Istruzione e del Merito' page. The 'ACCESSO' section is highlighted with a green box. A green arrow points from this box to the 'Area riservata' link in the 'Accedi ai seguenti servizi' list.
- Right Screenshot:** Shows the 'Area Riservata' profile page. The 'Servizi' dropdown menu is highlighted with a green box, and a green arrow points to the 'Tutti i servizi' option. Another green arrow points from this option to the 'Tutti i servizi' list on the right side of the page.

Scelta del profilo

Dopo aver effettuato l'accesso all'area riservata l'utente, se provvisto di più profili, dovrà selezionare il profilo con cui operare.



Nel caso in cui un utente abbia **più profili** al momento dell'accesso potrà scegliere con quale profilo operare.



Area riservata

L'area riservata presenta quattro macro sezioni:

1. **Cruscotto**

2. **I miei percorsi**

3. **Tutti i percorsi**

4. **Informazioni Utili**



The screenshot shows a dashboard with a navigation bar at the top containing four tabs: CRUSCOTTO, I MIEI PERCORSI, TUTTI I PERCORSI, and INFORMAZIONI UTILI. Below the navigation bar, there are three main content cards: TRANSIZIONE DIGITALE, STEM E MULTILINGUISMO, and RIDUZIONE DIVARI. Each card contains a description of the program, a table with 'Ore completate' and 'Percorsi completati' (both showing 0), and an 'APPROFONDISCI' link. The 'RIDUZIONE DIVARI' card's 'APPROFONDISCI' link is highlighted with a dashed red box. Callout boxes provide additional context: 'Sezione in cui è possibile visualizzare un riepilogo per macro argomento dei percorsi completati' points to the 'CRUSCOTTO' tab; 'Sezione in cui è possibile visualizzare i percorsi a cui si è iscritti' points to the 'I MIEI PERCORSI' tab; 'Sezione in cui scaricare la documentazione di supporto' points to the 'INFORMAZIONI UTILI' tab; 'Sezione in cui visualizzare i percorsi a cui è possibile iscriversi' points to the 'TUTTI I PERCORSI' tab; and 'È possibile selezionare Approfondisci per visualizzare il dettaglio delle ore e i percorsi completati per il macro argomento, suddivisi nelle 6 aree DigiCompEdu' points to the 'APPROFONDISCI' link in the 'RIDUZIONE DIVARI' card.



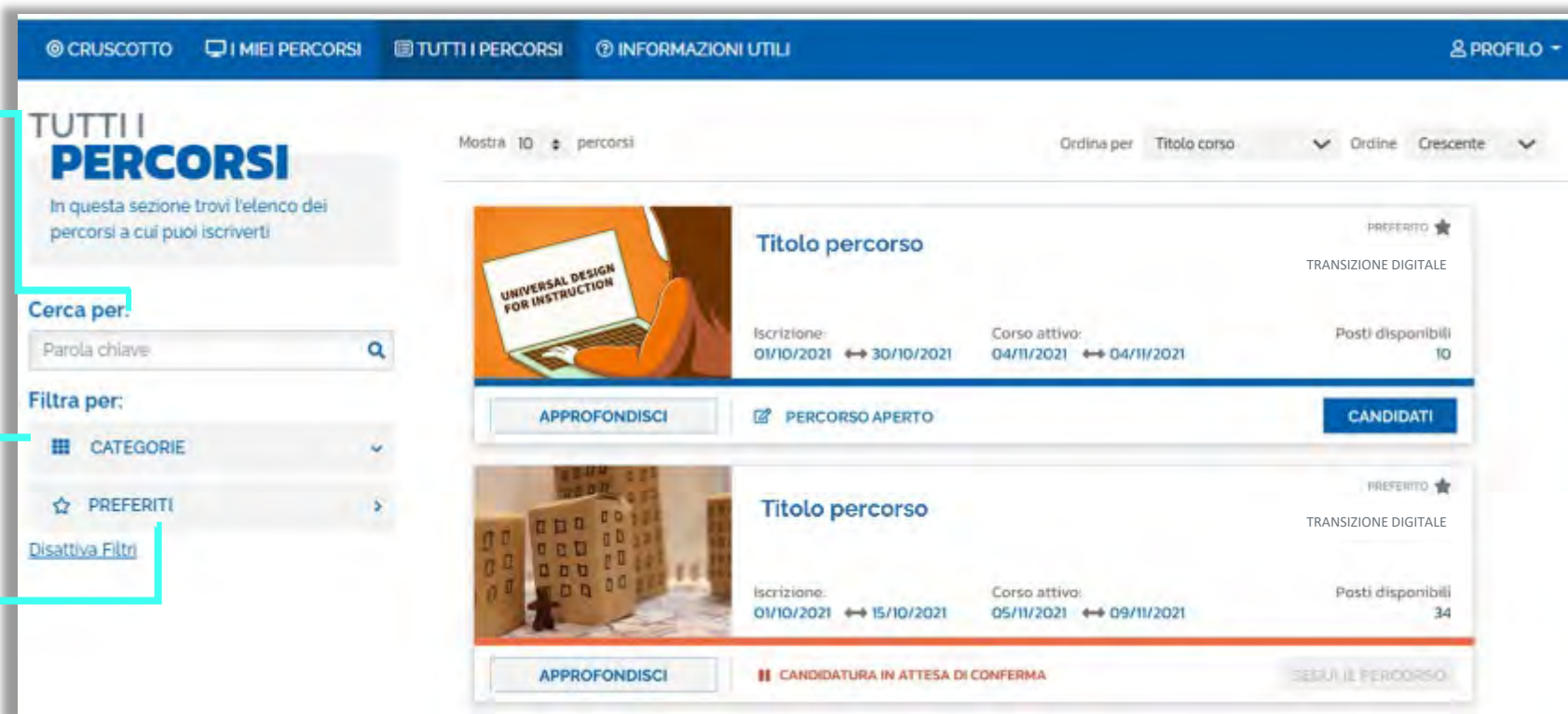
Tutti i percorsi – Ricerca e filtra percorsi

In questa sezione il Corsista può filtrare e ricercare uno specifico percorso dall'elenco di tutti i percorsi ai quali può iscriversi.

È possibile ricercare i percorsi da seguire tramite **parola chiave**

È possibile filtrare i percorsi per i 3 **macro argomenti**

È possibile visualizzare i percorsi salvati tra i **preferiti**



The screenshot displays the 'TUTTI I PERCORSI' section of the application. At the top, there is a navigation bar with 'CRUSCOTTO', 'MIEI PERCORSI', 'TUTTI I PERCORSI', and 'INFORMAZIONI UTILI'. Below this, the main heading 'TUTTI I PERCORSI' is followed by a sub-heading 'In questa sezione trovi l'elenco dei percorsi a cui puoi iscriverti'. On the left side, there is a search bar labeled 'Cerca per:' with a search icon, and filter options for 'CATEGORIE' and 'PREFERITI'. A 'Disattiva Filtri' link is also present. The main content area shows a list of course cards. Each card includes a title, a 'PREFERITO' star icon, a 'TRANSIZIONE DIGITALE' label, and 'Posti disponibili' information. The first card shows 'Titolo percorso' with 'TRANSIZIONE DIGITALE' and 'Posti disponibili 10'. The second card shows 'Titolo percorso' with 'TRANSIZIONE DIGITALE' and 'Posti disponibili 34'. Buttons for 'APPROFONDISCI', 'PERCORSO APERTO', 'CANDIDATI', and 'CANDIDATURA IN ATTESA DI CONFERMA' are visible on the cards.



Tutti i percorsi – Informazioni sui percorsi

In questa sezione il Corsista può visualizzare specifiche informazioni relative a tutti i percorsi pubblicati dall'Organizzatore scuola ai quali può iscriversi.

The screenshot displays the 'TUTTI I PERCORSI' section of the Scuola Futura portal. The header includes navigation links for 'CRUSCOTTO', 'I MIEI PERCORSI', 'TUTTI I PERCORSI', and 'INFORMAZIONI UTILI', along with a 'PROFILO' link. The main content area shows a list of courses. The first course is titled 'Titolo percorso' and is categorized as 'TRANSIZIONE DIGITALE'. It has an 'Iscrizione' period from 01/10/2021 to 30/10/2021 and a 'Corso attivo' period from 04/11/2021 to 04/11/2021. The status is 'PERCORSO APERTO' and there are 10 'Posti disponibili'. The second course is also titled 'Titolo percorso' and is categorized as 'TRANSIZIONE DIGITALE'. It has an 'Iscrizione' period from 01/10/2021 to 15/10/2021 and a 'Corso attivo' period from 05/11/2021 to 09/11/2021. The status is 'CANDIDATURA IN ATTESA DI CONFERMA' and there are 34 'Posti disponibili'. The page includes a search bar, filter options, and buttons for 'APPROFONDISCI' and 'CANDIDATI'.

Periodo di erogazione del percorso

Stato del percorso

È possibile visualizzare le informazioni di dettaglio del percorso

È possibile aggiungere il percorso ai preferiti

Esclusivamente i percorsi formativi inseriti direttamente dai Poli formativi saranno visibili nell'area dedicata a «Tutti i percorsi» del portale pubblico Scuola Futura e nell'area riservata.



Tutti i percorsi – Iscrizione al percorso

In questa sezione il Corsista può iscriversi ai singoli percorsi formativi.

Periodo in cui è possibile iscriversi

È possibile selezionare il pulsante per inviare la richiesta di iscrizione al percorso

La candidatura potrà assumere uno dei seguenti stati:

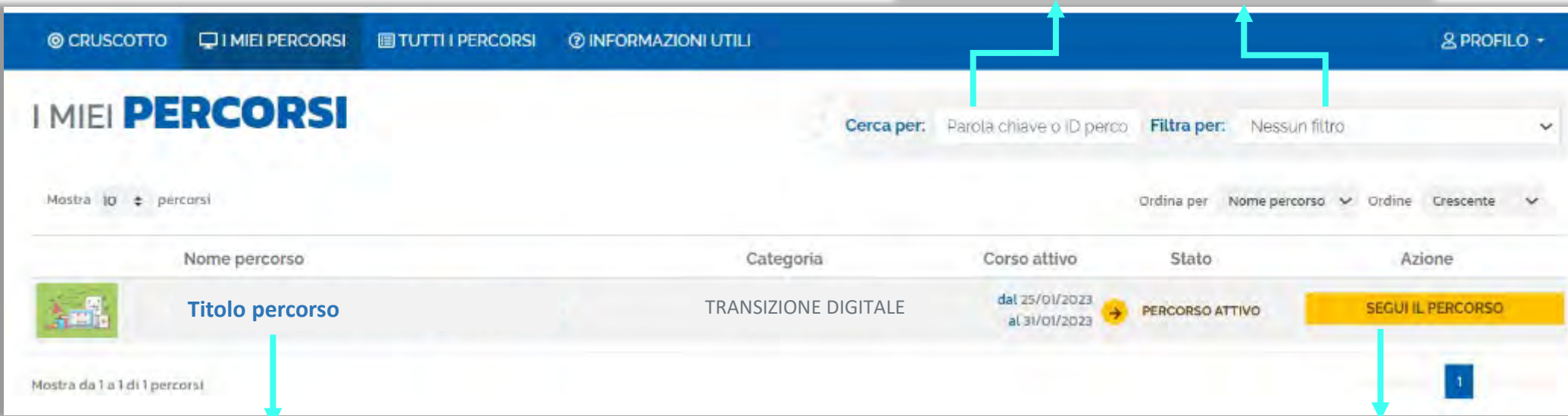
- 🕒 **CANDIDATURA IN ATTESA DI CONFERMA:** la richiesta di iscrizione al percorso formativo è stata inviata e si deve attendere la conferma dell'accettazione da parte dell'Organizzatore.
- ✅ **CANDIDATURA CONFERMATA:** la richiesta di iscrizione al percorso formativo è stata accolta dall'Organizzatore. L'utente potrà seguire il percorso quando lo stesso sarà attivo.
- 🕒 **CANDIDATURA IN RISERVA:** la richiesta di iscrizione è stata accettata ma i posti disponibili per il percorso formativo sono esauriti. Nel caso in cui uno dei candidati ammessi rinunci alla partecipazione, il candidato con riserva potrà prendere il suo posto.
- ❌ **CANDIDATURA NON CONFERMATA:** la candidatura al percorso formativo è stata rifiutata.
- ⓧ **POSTI ESAURITI:** non è possibile iscriversi al percorso formativo.



I miei percorsi – Segui il percorso

In questa sezione il Corsista può visualizzare l'elenco dei percorsi e seguire i singoli percorsi formativi a cui si è iscritto.

È possibile ricercare un percorso per **parola chiave** o **filtrarli per stato**



È possibile selezionare il pulsante per **seguire il percorso**

Cliccando sul nome del percorso è possibile vedere una sintesi delle **informazioni principali**



I miei percorsi – Dettaglio singolo percorso

In questa sezione il Corsista può visualizzare il dettaglio del percorso che può seguire con una sintesi delle informazioni generali.

The screenshot displays the 'I miei percorsi' (My paths) section of a web application. The top navigation bar includes 'CRUSCOTTO', 'I MIEI PERCORSI', 'TUTTI I PERCORSI', 'INFORMAZIONI UTILI', and 'PROFILO'. The main content area shows the details for a course with ID 1234. The course title is 'Titolo percorso' and its status is 'PERCORSO ATTIVO'. A 'DESCRIZIONE PERCORSO' section is present but empty. To the right, there is an illustration of a desk with a laptop, books, and a lightbulb, with a 'SEGUI IL PERCORSO' button below it. The course details are summarized in a grid:

Iscrizione: 17/01/2023 ↔ 24/01/2023	Percorso attivo: 25/01/2023 ↔ 31/01/2023	
Numero di ore: 6	Posti disponibili: 6	
Categoria: Transizione digitale	Area: 2	Livello: A2. Esploratore/Basso/Conosce e ne fa un uso di base
Tipo percorso: Online		

È possibile visualizzare i seguenti dati relativi ai percorsi:

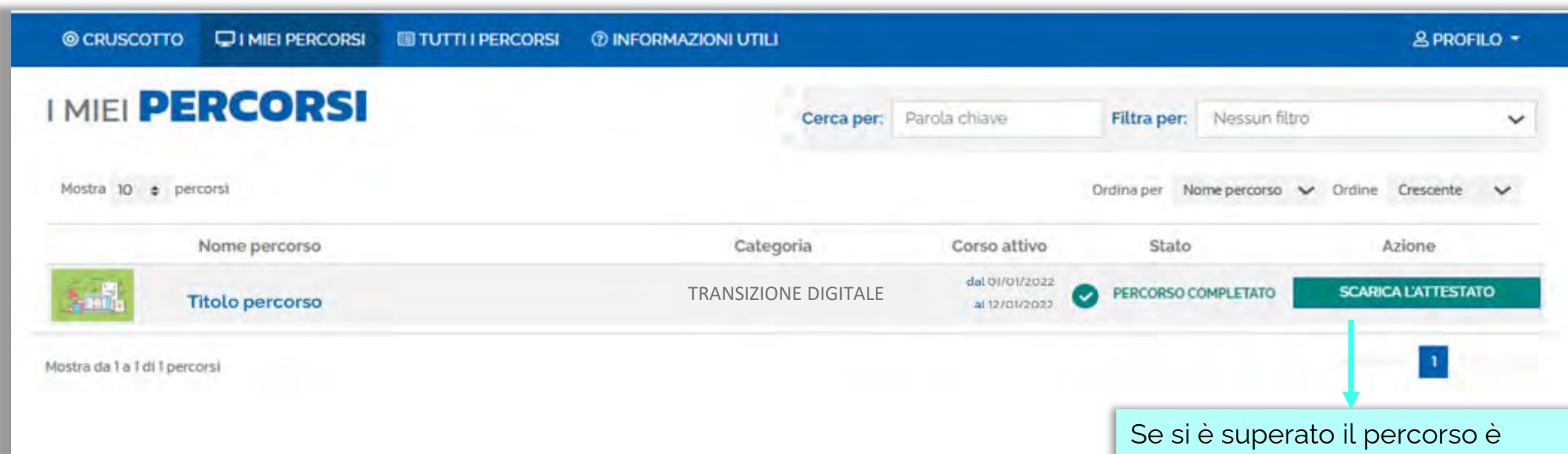
- **Iscrizione:** periodo in cui è possibile iscriversi;
- **Percorso attivo:** periodo in cui il percorso è attivo;
- **Numero di ore:** previste per il percorso;
- **Posti disponibili;**
- **Categoria del percorso;**
- **Area;**
- **Livello:** con codifica e descrizione;
- **Tipo percorso**





I miei percorsi – Scarica attestato

In questa sezione, se il percorso formativo è stato completato con successo, il Corsista può scaricare l'attestato finale.




CRUSCOTTO I MIEI PERCORSI TUTTI I PERCORSI INFORMAZIONI UTILI PROFILO

I MIEI PERCORSI

Cerca per: Parola chiave Filtra per: Nessun filtro

Mostra 10 percorsi Ordina per Nome percorso Ordine Crescente

Nome percorso	Categoria	Corso attivo	Stato	Azione
 Titolo percorso	TRANSIZIONE DIGITALE	del 01/01/2022 al 12/01/2022	✓ PERCORSO COMPLETATO	SCARICA L'ATTESTATO

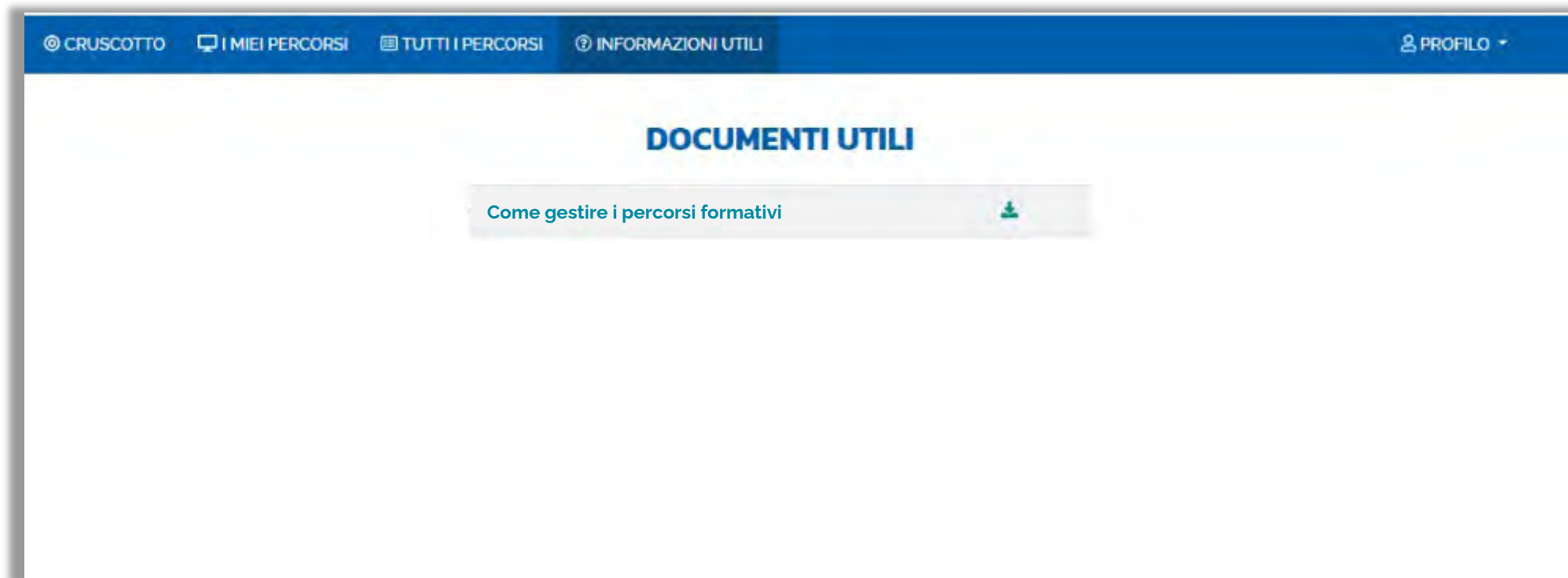
Mostra da 1 a 1 di 1 percorsi

Se si è superato il percorso è possibile cliccare sul pulsante «**Scarica l'attestato**» per scaricare il certificato di partecipazione



Informazioni utili










In questa sezione il Corsista può scaricare la documentazione di supporto alla navigazione della piattaforma.





ITER DI UN PERCORSO FORMATIVO

Ogni percorso formativo può trovarsi in uno dei seguenti stati:

-  **PERCORSO APERTO:** è possibile iscriversi al percorso formativo entro il termine ultimo di apertura delle iscrizioni.
-  **CANDIDATURA IN ATTESA DI CONFERMA:** la richiesta di iscrizione al percorso formativo è stata inviata e si deve attendere la conferma dell'accettazione da parte dell'Organizzatore.
-  **CANDIDATURA CONFERMATA:** la richiesta di iscrizione al percorso formativo è stata accettata dall'Organizzatore. L'utente potrà seguire il percorso quando lo stesso sarà attivo.
-  **CANDIDATURA IN RISERVA:** la richiesta di iscrizione è stata accettata ma i posti disponibili per il percorso formativo sono esauriti. Nel caso in cui uno dei candidati ammessi rinunci alla partecipazione, il candidato con riserva potrà prendere il suo posto.
-  **CANDIDATURA NON CONFERMATA:** la candidatura al percorso formativo è stata rifiutata.
-  **POSTI ESAURITI:** non è possibile iscriversi al percorso formativo.
-  **PERCORSO ATTIVO:** è possibile seguire il percorso formativo a cui si è iscritti.
-  **PERCORSO COMPLETATO:** il percorso formativo è stato completato con successo e il corsista può scaricare l'attestato finale.
-  **PERCORSO NON COMPLETATO:** il percorso formativo non è stato completato con successo.

SCUOLA FUTURA

